




FOR DE YNGSTE BARNA



KRYPELEKEN



KRYPELEKEN

Hensikt

Krypeleken stimulerer den kinestetiske og taktile sansen, i tillegg øver barna på romorientering.

Utstyr

Bord, benker, stoler eller lignende

Forklaring

1. La barna krype på gulvet eller på en plen/gress-slette.
2. Barna kan krype under bord, mellom stoler, under benker osv.

Variasjon

- Barna kan leke «hermegåsa» mens de kryper, der ett barn leder an og to til tre barn kryper etter lederen. Husk å bytte leder etter hvert.
- Barna kan krype oppå forhøyninger, f.eks. på en benk eller i en sofa.