

FOR DEI YNGSTE BARNA



FOTO-ORIENTERING






FOTO-ORIENTERING

Hensikt

I Foto-orientering øver barna på grunnleggjande motoriske ferdigheiter og romorientering. Aktiviteten stimulerer den taktile og kinestetiske sansen.

Utstyr

Bilete tatt av barnehagen sitt uteområde eller nærmiljø

Forklaring

1. Ta bilete av gjenkjennelege ting på uteområde eller naturområde.
2. Lag eit merke på biletet der posten skal hengje.
3. Heng ut postar, kan vere eit bilete, ein puslebit eller ein leike som barna skal ta med tilbake.
4. Ein vaksen og to – tre barn går saman. Gruppa får med seg eit bilete, finn posten, kjem attende til utgangspunktet og får eit nytt bilete.

Variasjon

- Ta bilete av fleire detaljar eller eit større område.